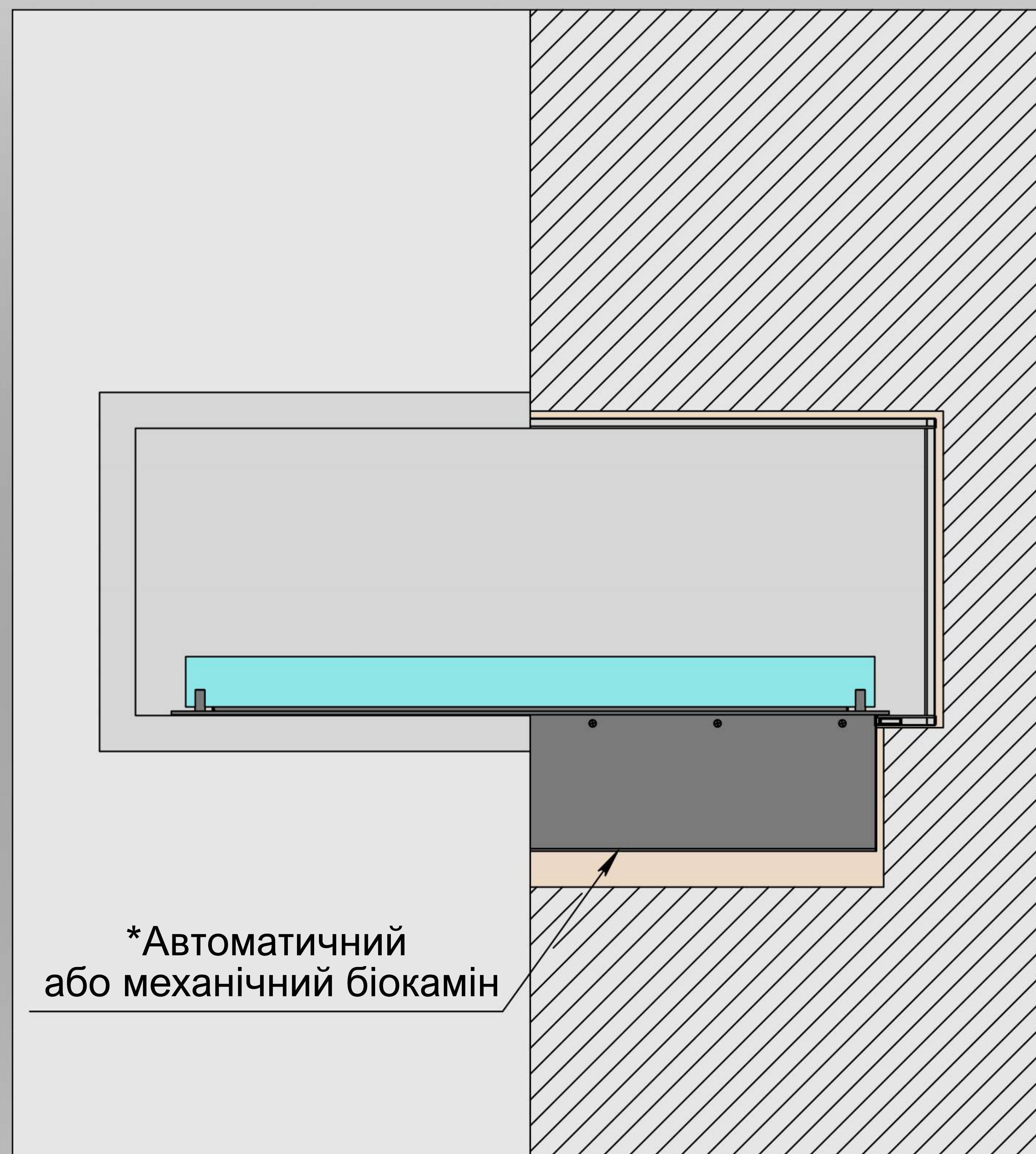


ВИМОГИ ДО КОНСТРУКЦІЇ СТІНИ ПРИ ВСТАНОВЛЕННІ “ОЧАГ MS”

ВАРІАНТ 1

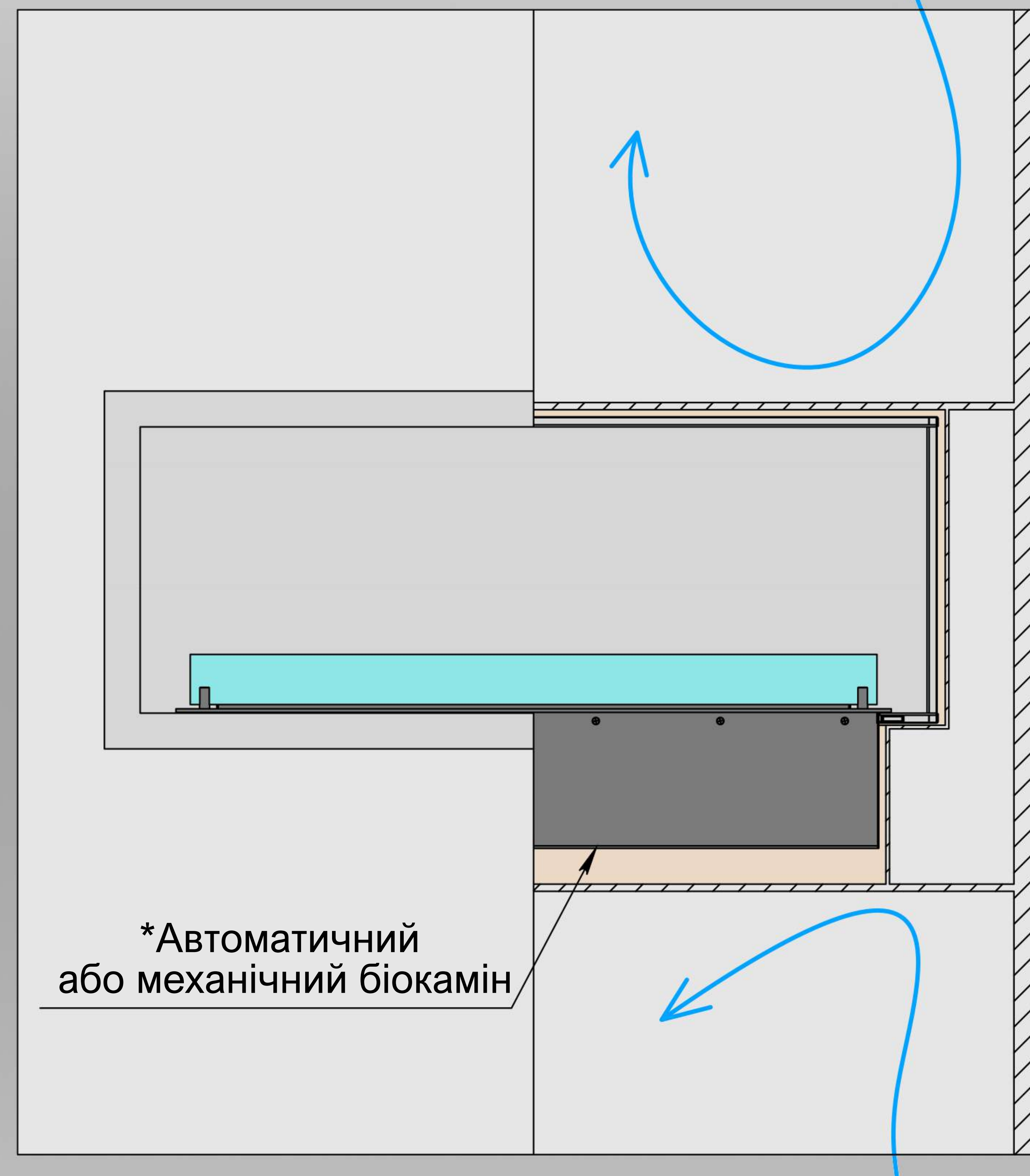
ДОЗВОЛЕНО



Встановлення корпусу у суцільну стіну.
Рекомендований варіант монтажу.

ВАРІАНТ 2

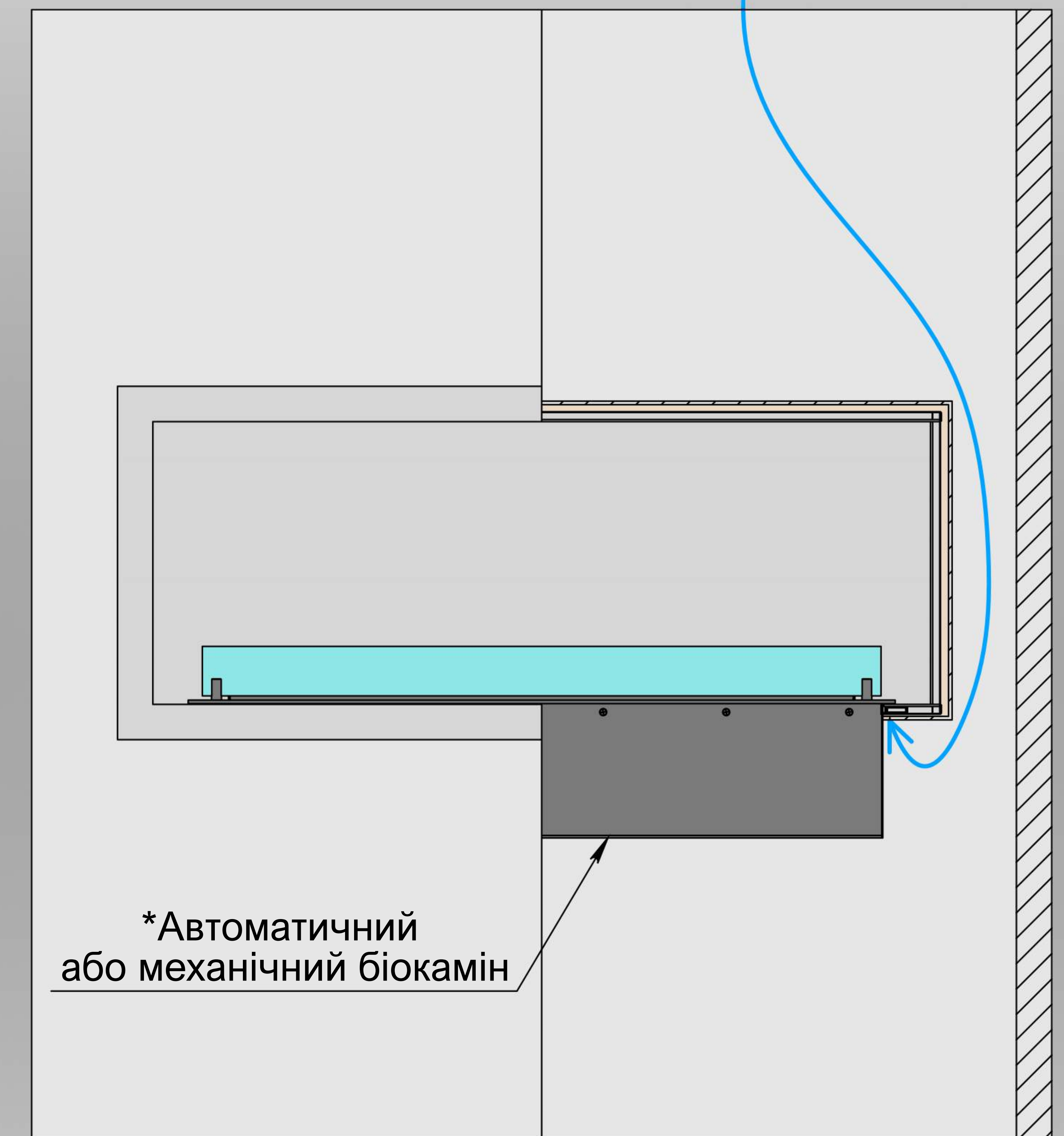
ДОЗВОЛЕНО



Установка корпусу в порожнисту стіну, в якій передбачені додаткові перегородки вище та нижче ніші для корпусу. Секція між перегородками має бути герметичною. Допустимий варіант монтажу.

ВАРІАНТ 3

ЗАБОРОНЕНО!



Установка корпусу в порожнисту стіну конструкція якої відкрита вище та нижче ніші для корпусу (без додаткових перегородок). Тепле повітря всередині стіни буде викликати негативні потоки, які погано позначаються на лінії вогню. Заборонений варіант монтажу.

Увага! Використання займистих матеріалів, що плавляться або деформуються при обробці ніші – неприпустимо. Для монтажу ніші використовуйте камінь, цеглу, бетон, піноблок, термостійкий гіпсокартон із наступною штукатуркою. Оздоблювальні матеріали на лицьовій частині стіни за межами ніші повинні витримувати нагрівання до 80 ° С. Встановлення скла на біокамін обов'язкове.

* Для автоматичного біокаміну електричне підключення – Євро розетка Min. 3x1,5 mm², 230 V, 50 Hz, PE ⊕