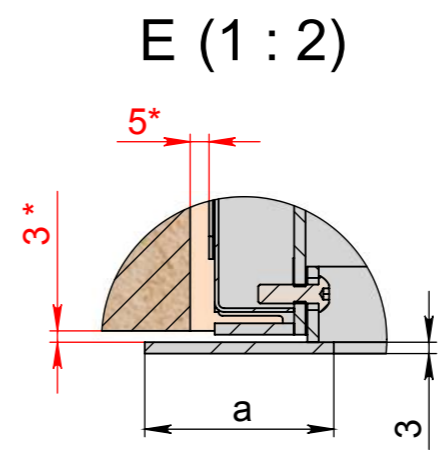
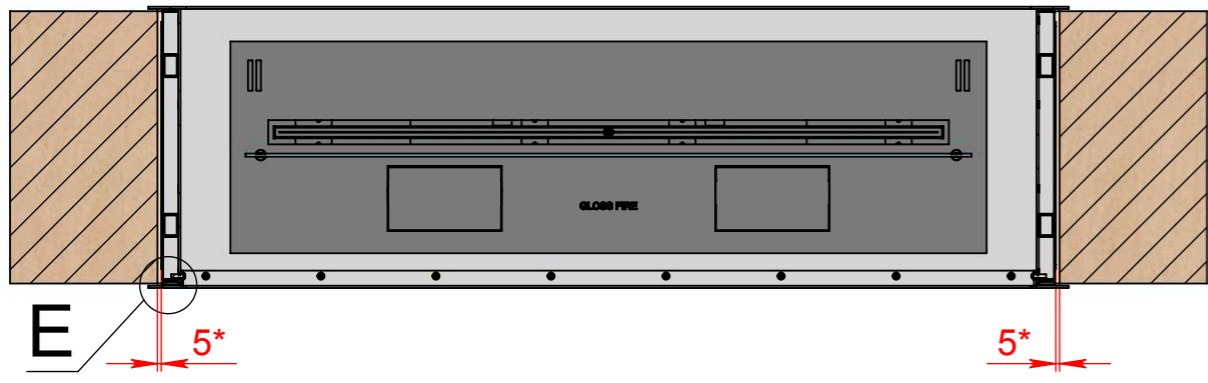


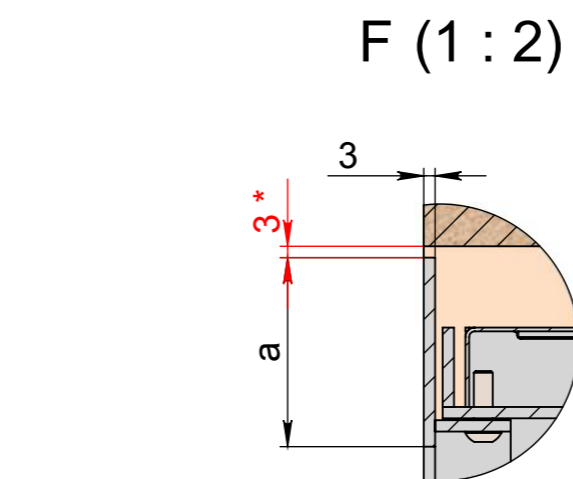
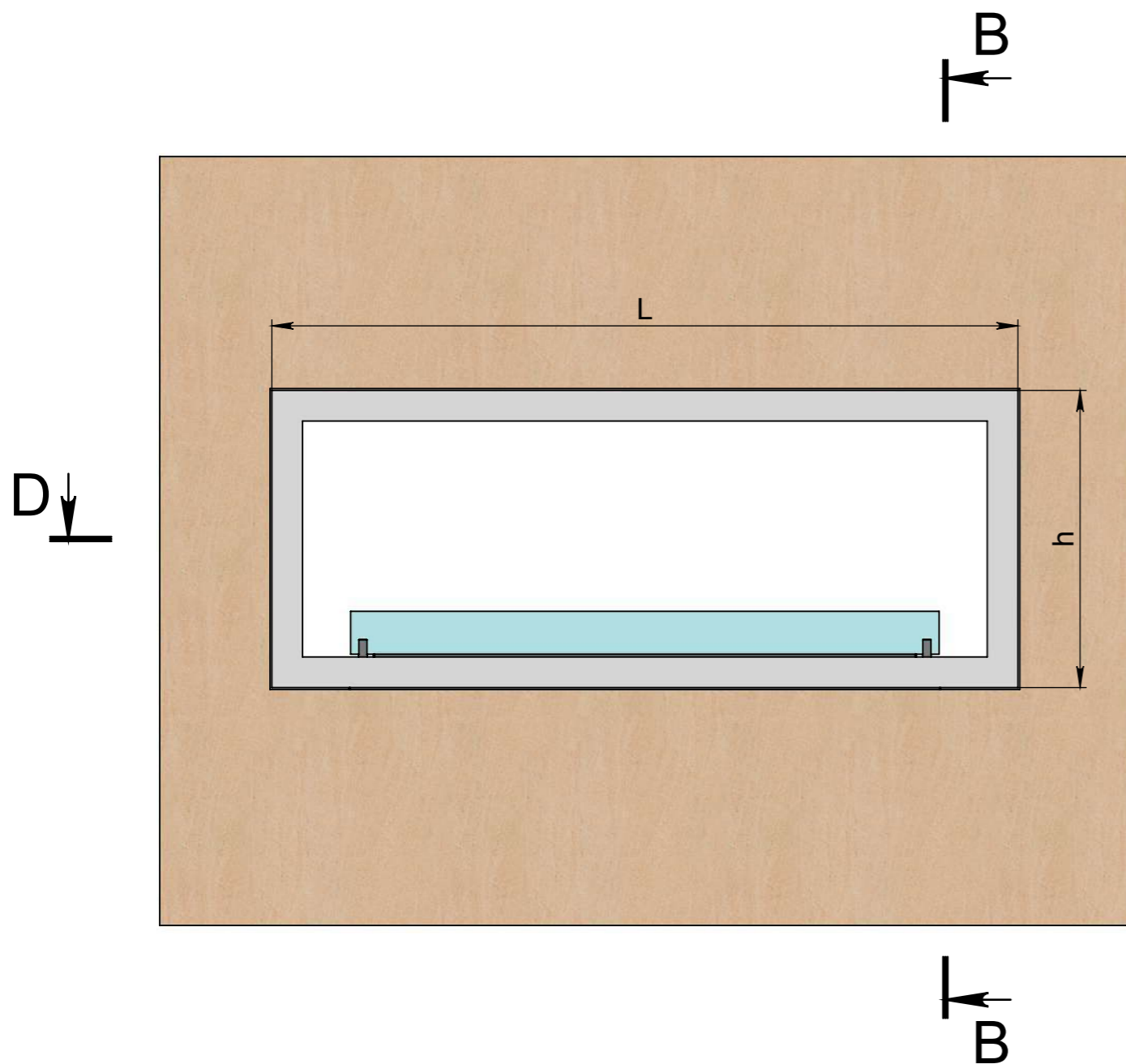
Зазори між корпусом та стіною обов'язкові



D-D (1 : 10)

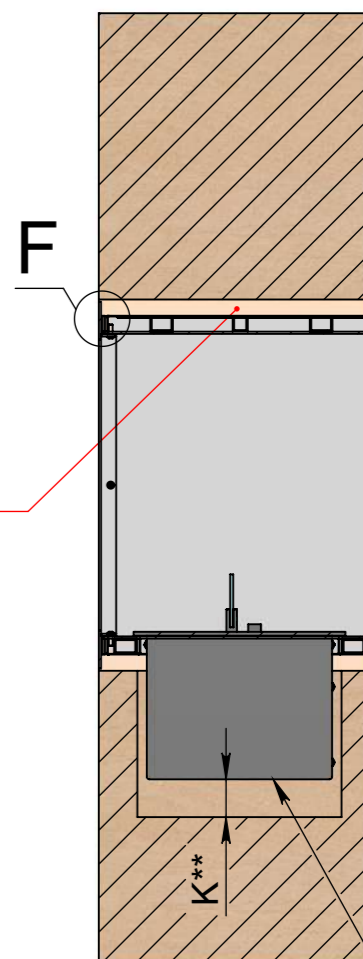


L - довжина корпусу
 h - висота корпусу
 a - ширина рамки
 * зазор між корпусом та стіною — обов'язковий.
 K** - для автоматичного біокаміна - міні 100 мм, для механічного - міні 50 мм.
 *** - для автоматичного біокаміна – електричне підключення – євро-розетка, міні 3×1,5 мм², 230 V, 50 Hz, PE ⊕
 Важливо! Монтажна схема розроблена для конструкцій, виконаних із гіпсокартону, піноблоку, цегли та бетону.

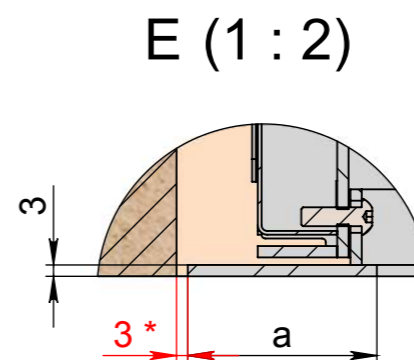


F (1 : 2)

B-B (1 : 10)



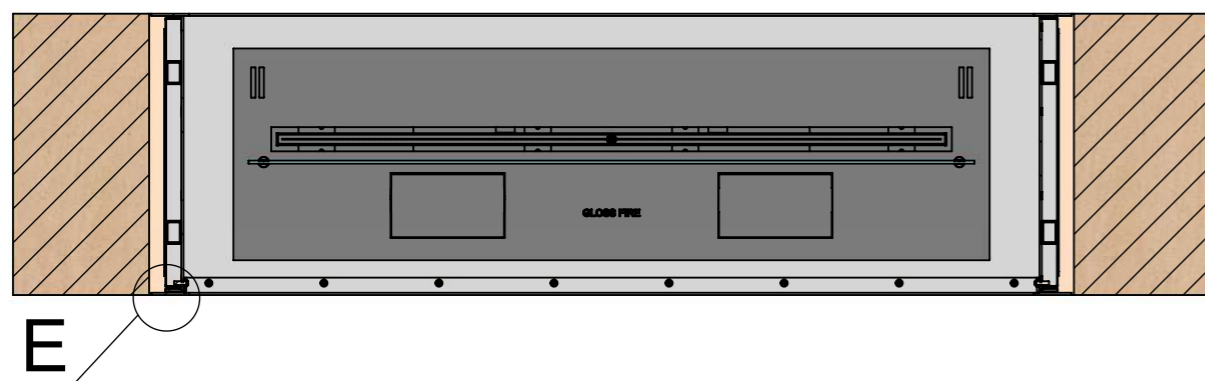
Зазори між корпусом та стіною обов'язкові



E (1 : 2)

*** Автоматичний або механічний біокамін

D-D (1 : 10)



L - довжина корпусу

h - висота корпусу

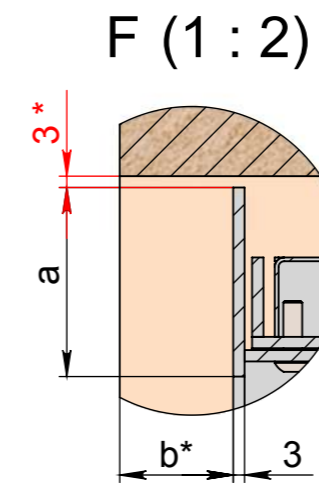
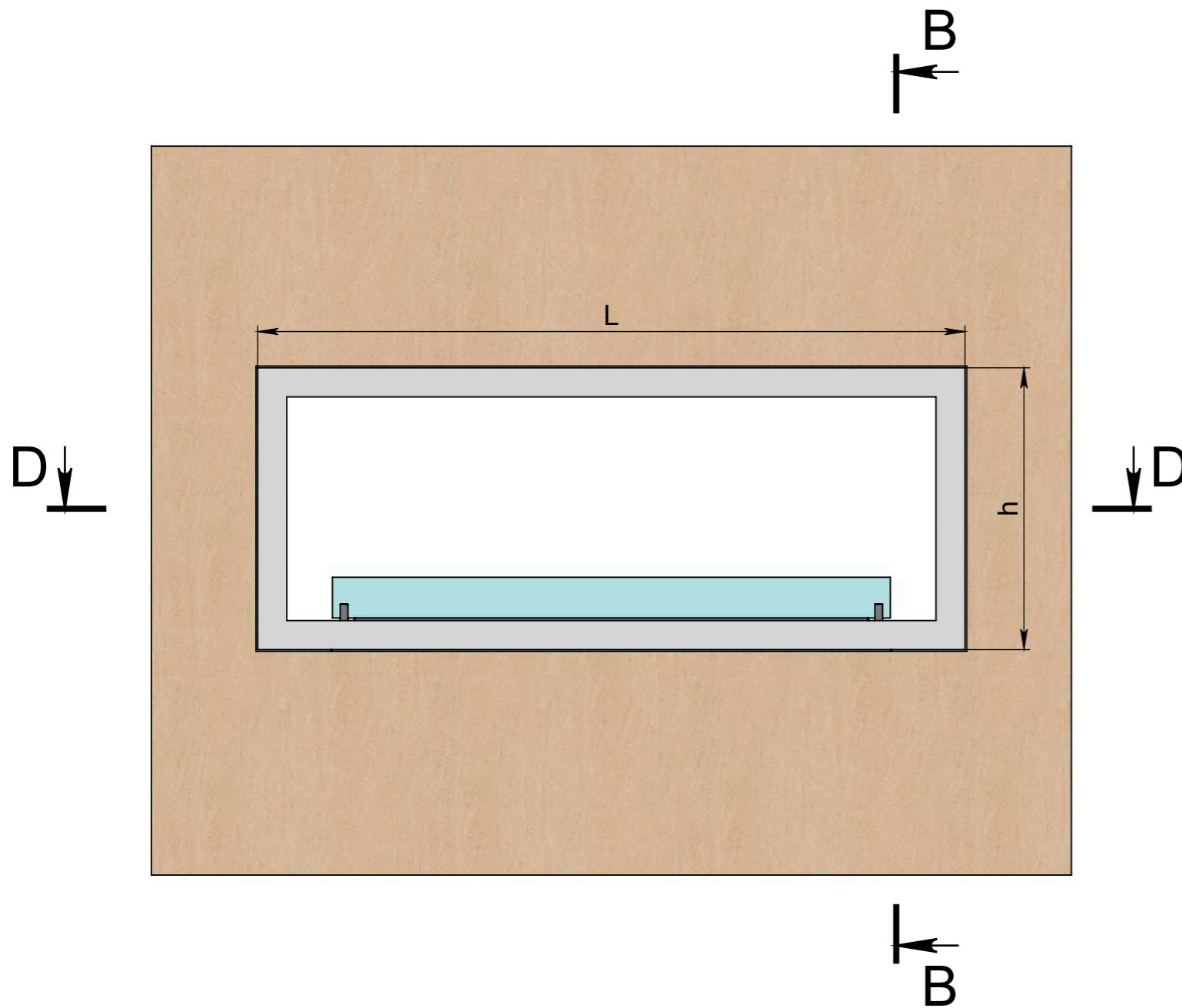
a - ширина рамки

* зазор між корпусом та стіною — обов'язковий.

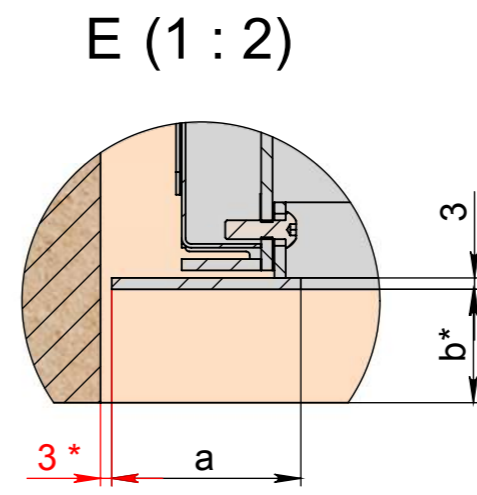
K** - для автоматичного біокаміна - міні 100 мм, для механічного - міні 50 мм.

*** - для автоматичного біокаміна – електричне підключення – євро-розетка, міні 3×1,5 мм², 230 V, 50 Hz, PE ⊕

Важливо! Монтажна схема розроблена для конструкцій, виконаних із гіпсокартону, піноблоку, цегли та бетону.

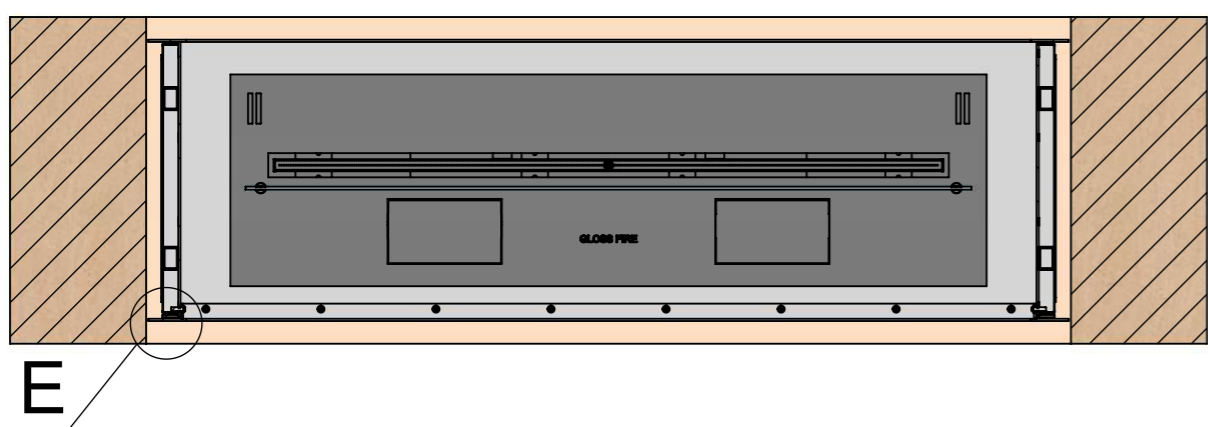


Зазори між корпусом та стіною обов'язкові

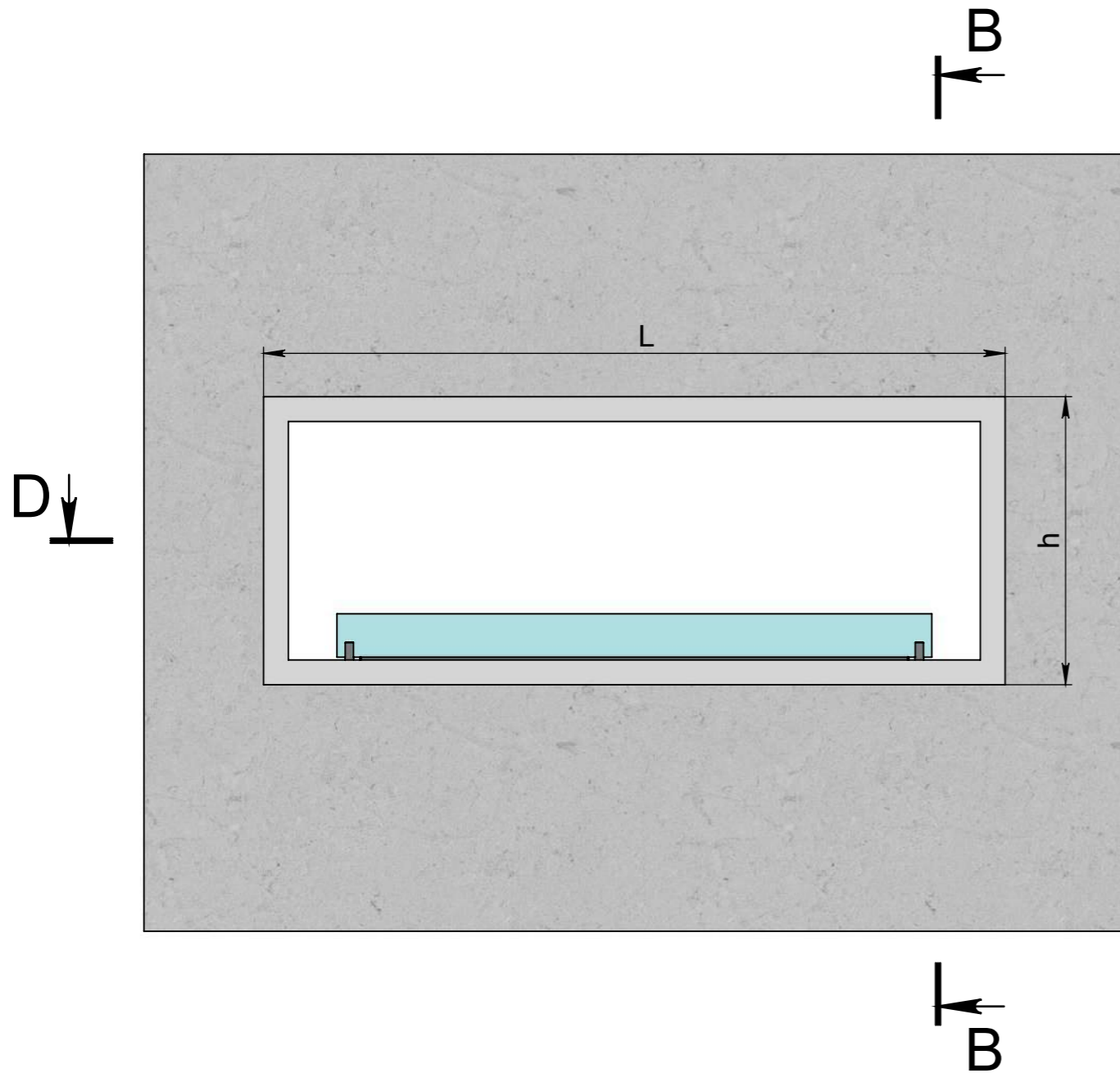


*** Автоматичний або механічний біокамін

D-D (1 : 10)



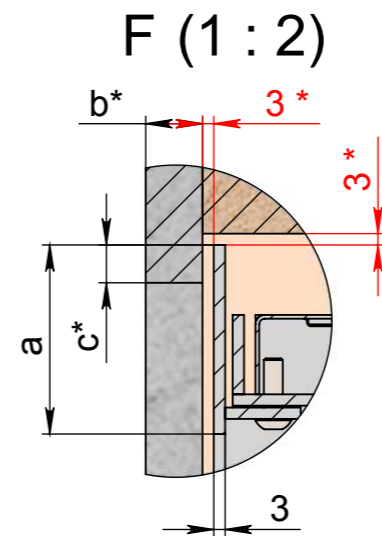
L - довжина корпусу
 h - висота корпусу
 a - ширина рамки
 b* - бажане поглиблення корпусу
 * зазор між корпусом та стіною — обов'язковий.
 К** - для автоматичного біокаміна - міні 100 мм, для механічного - міні 50 мм.
 *** - для автоматичного біокаміна – електричне підключення – євро-розетка, міні 3×1,5 мм², 230 V, 50 Hz, PE ⚡
 Важливо! Монтажна схема розроблена для конструкцій, виконаних із гіпсокартону, піноблоку, цегли та бетону.



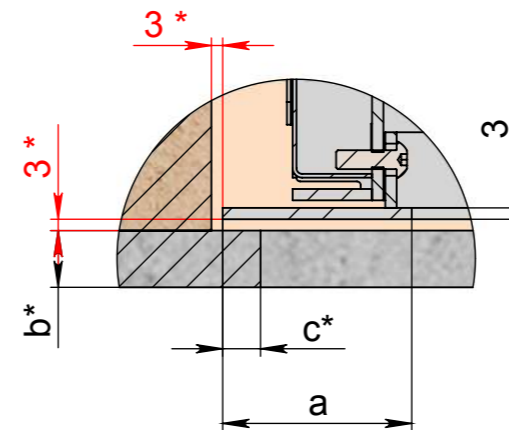
D-D (1 : 10)



E



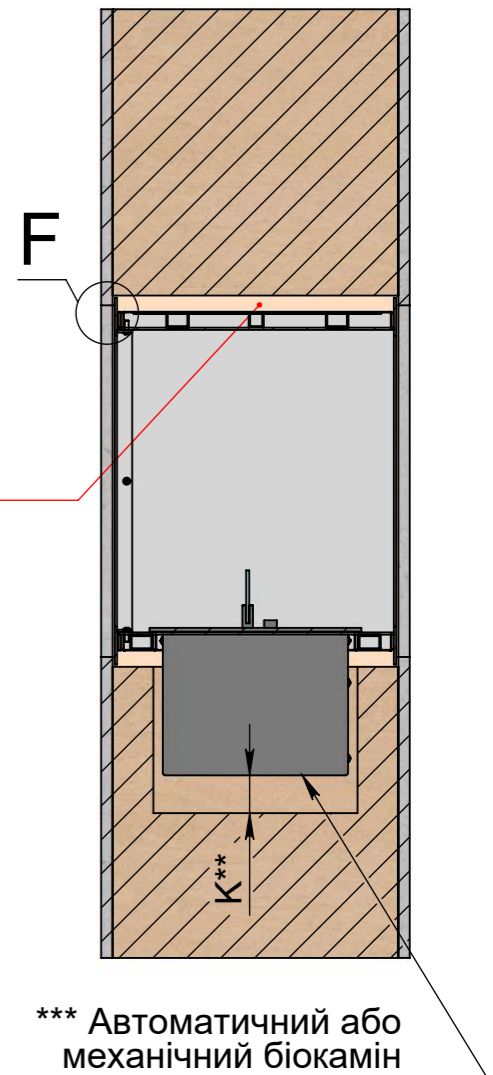
F (1 : 2)



E (1 : 2)

Зазори між корпусом та стіною обов'язкові

B-B (1 : 10)



*** Автоматичний або механічний біокамін

- L - довжина корпусу
 - h - висота корпусу
 - a - ширина рамки
 - b* - бажана товщина оздоблювального матеріалу
 - c* - бажаний напуск оздоблювального матеріалу
 - * зазор між корпусом та стіною — обов'язковий.
 - K** - для автоматичного біокаміна - min 100 мм, для механічного - min 50 мм.
 - *** - для автоматичного біокаміна – електричне підключення – євро-розетка, min 3×1,5 мм², 230 V, 50 Hz, PE
- Важливо! Монтажна схема розроблена для конструкцій, виконаних із гіпсокартону, піноблоку, цегли та бетону.