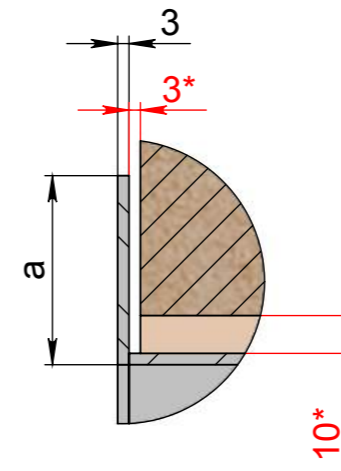
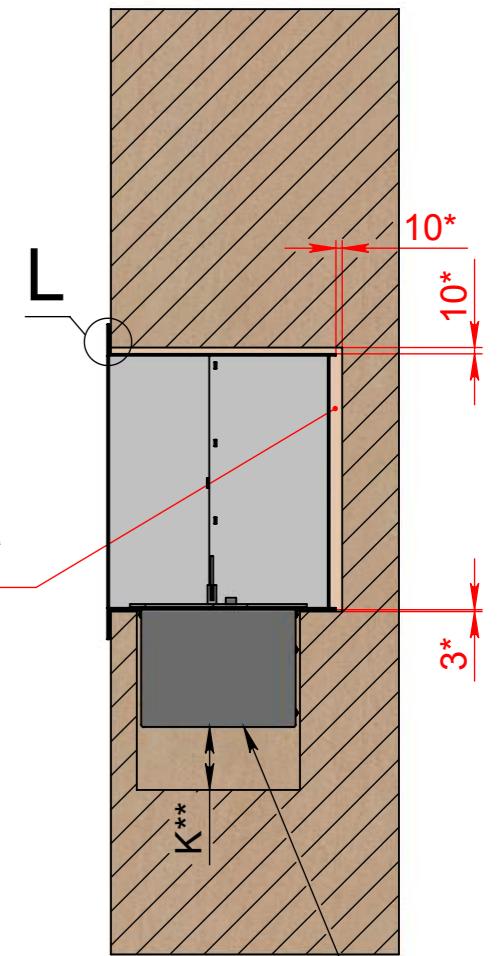


L (1 : 2)

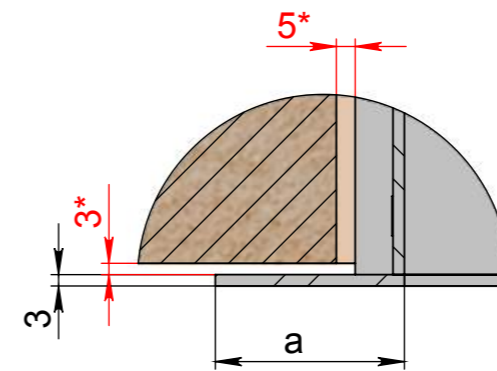


G-G



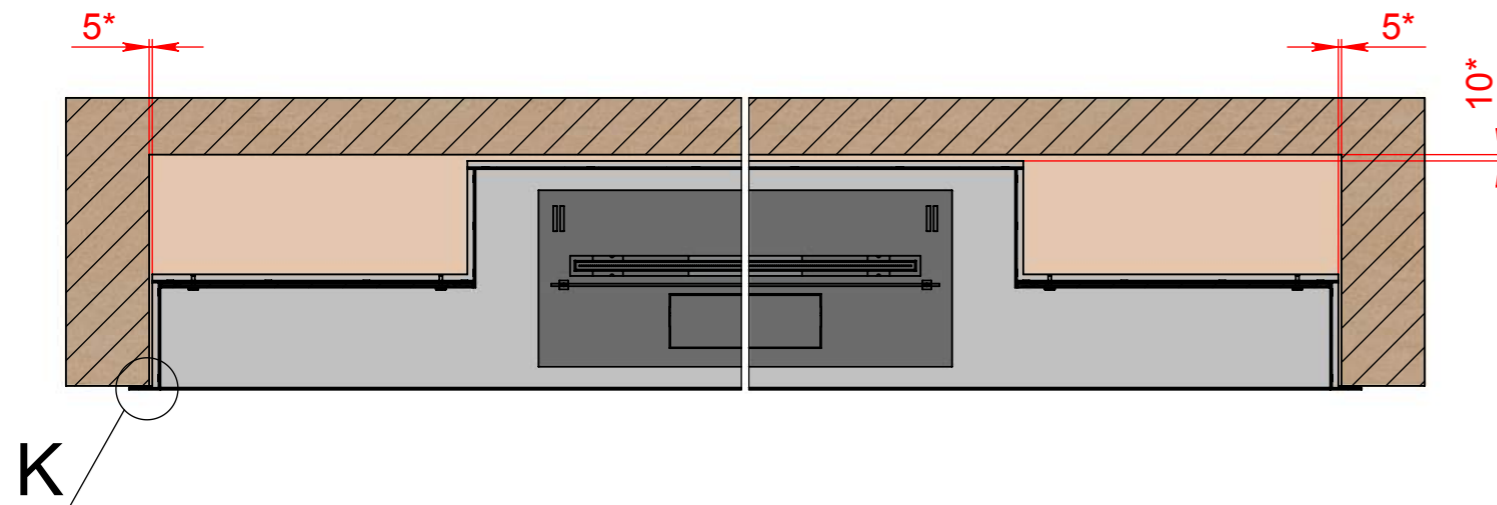
Зазори між корпусом та стіною обов'язкові

K (1 : 2)



*** Автоматичний або механічний біокамін

F-F



L - довжина корпусу

h - висота корпусу

a - ширина рамки

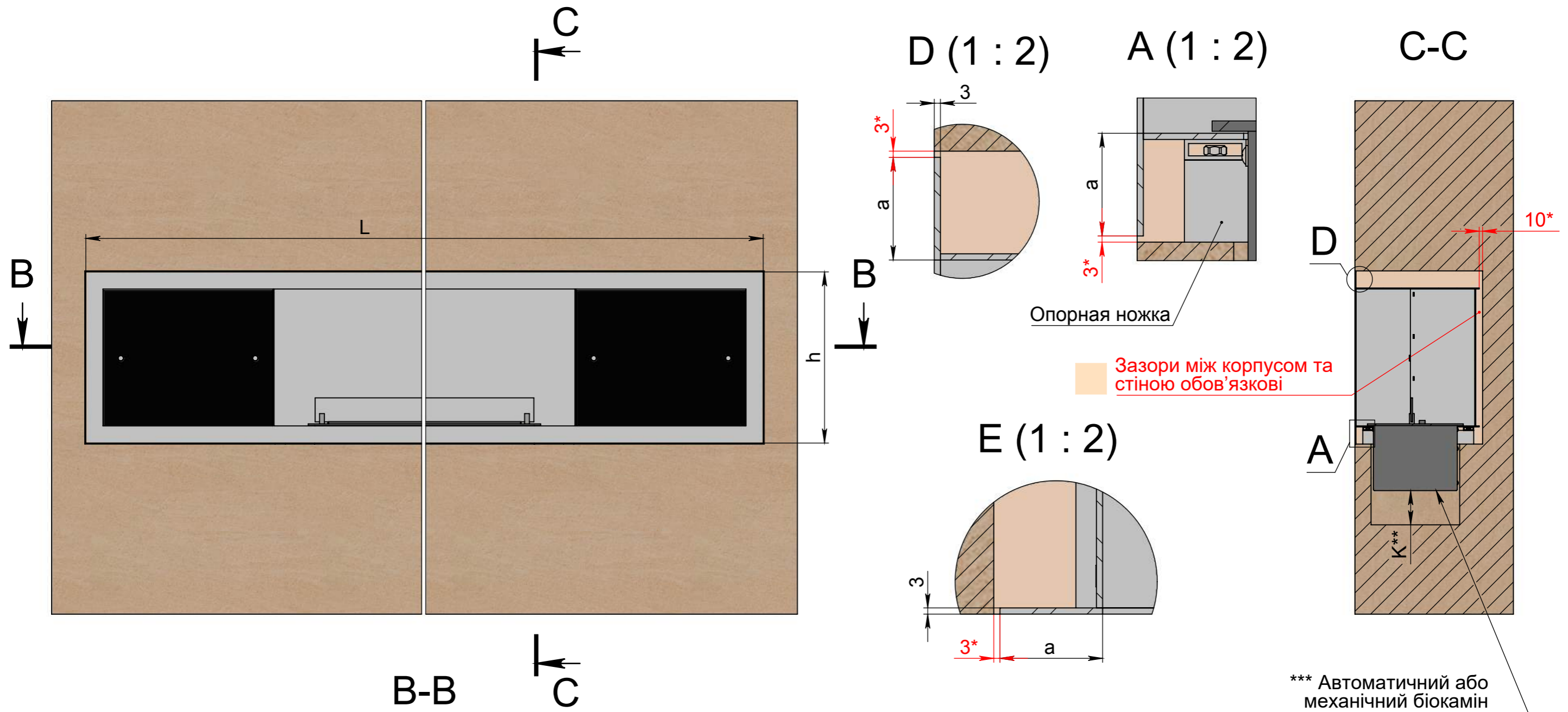
* зазор між корпусом та стіною — обов'язковий.

K** - для автоматичного біокаміна - міні 100 мм, для механічного - міні 50 мм. *** - для автоматичного біокаміна – електричне

підключення – євро-розетка, міні 3×1,5 мм², 230 V, 50 Hz, PE ⊕

Важливо! Монтажна схема розроблена для конструкцій, виконаних із гіпсокартону, піноблоку, цегли та бетону.

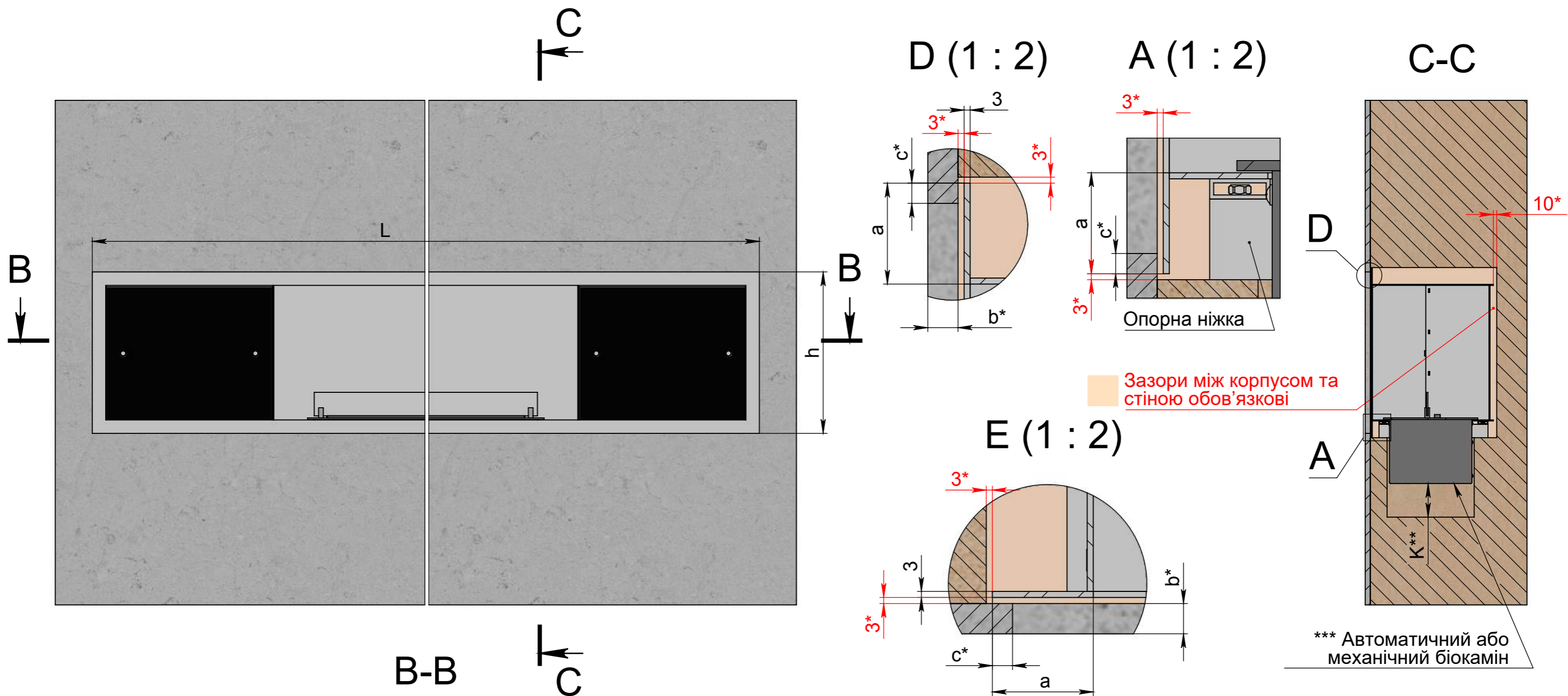
МОНТАЖ ВРІВЕНЬ "ОЧАГ MS-APT.012 R"



Зазори між корпусом та стіною обов'язкові

*** Автоматичний або механічний біокамін

L - довжина корпусу
 h - висота корпусу
 a - ширина рамки
 * зазор між корпусом та стіною — обов'язковий.
 К** - для автоматичного біокаміна - міні 100 мм, для механічного - міні 50 мм. *** - для автоматичного біокаміна – електричне підключення – євро-розетка, міні 3×1,5 мм², 230 V, 50 Hz, PE ⊕
 Важливо! Монтажна схема розроблена для конструкцій, виконаних із гіпсокартону, піноблоку, цегли та бетону.

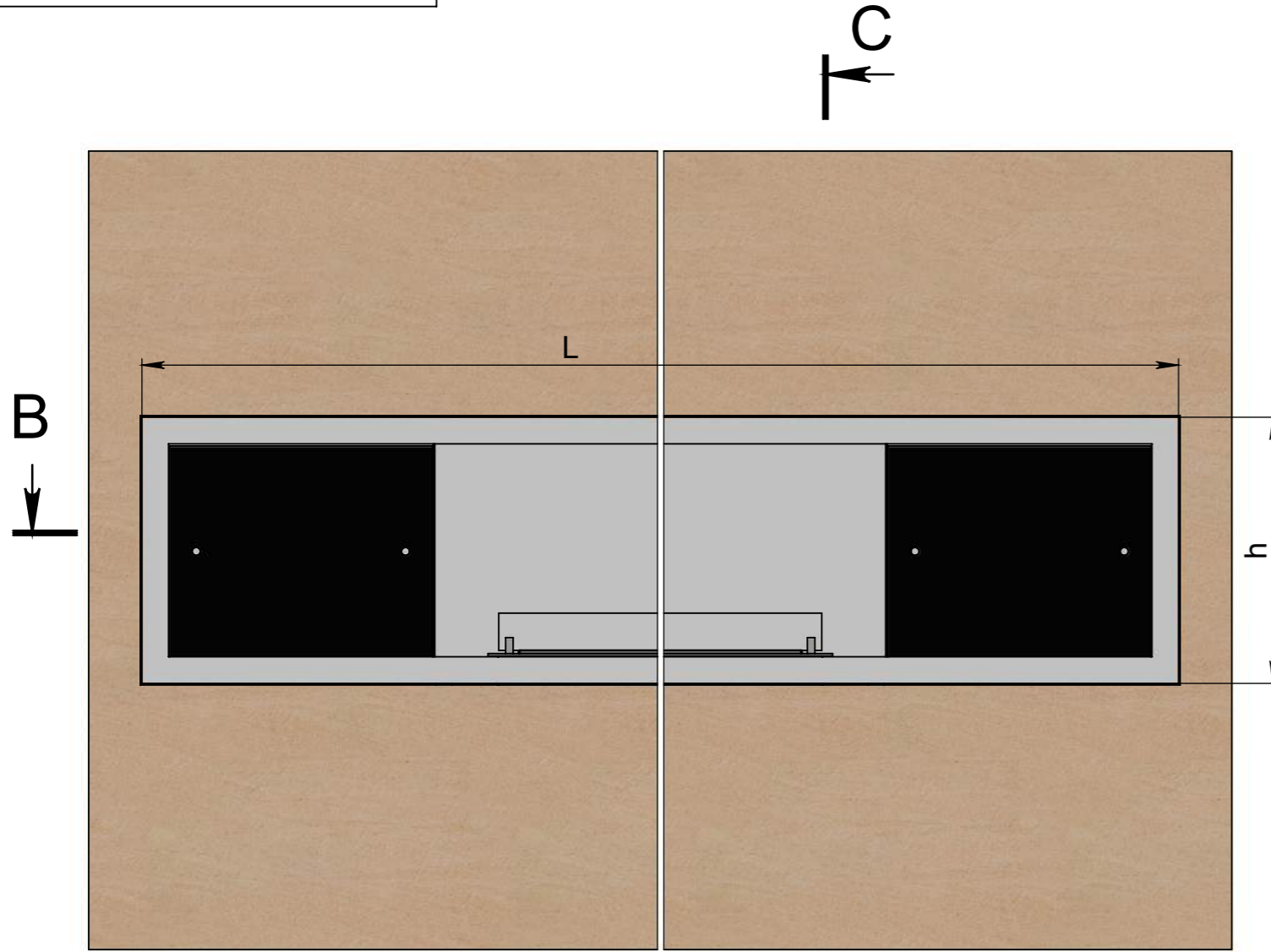


Зазори між корпусом та стіною обов'язкові

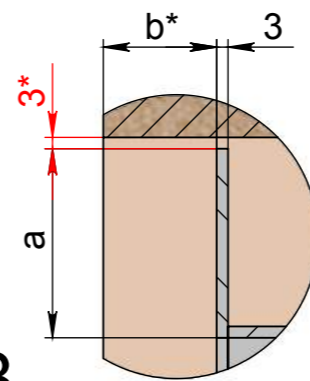
*** Автоматичний або механічний біокамін

L - довжина корпусу
 h - висота корпусу
 a - ширина рамки
 b* - бажана товщина оздоблювального матеріалу
 c* - бажаний напуск оздоблювального матеріалу
 * зазор між корпусом та стіною — обов'язковий.
 К** - для автоматичного біокаміна - міні 100 мм, для механічного - міні 50 мм. *** - для автоматичного біокаміна – електричне підключення – євро-розетка, міні 3×1,5 мм², 230 V, 50 Hz, PE ⊕
 Важливо! Монтажна схема розроблена для конструкцій, виконаних із гіпсокартону, піноблоку, цегли та бетону.

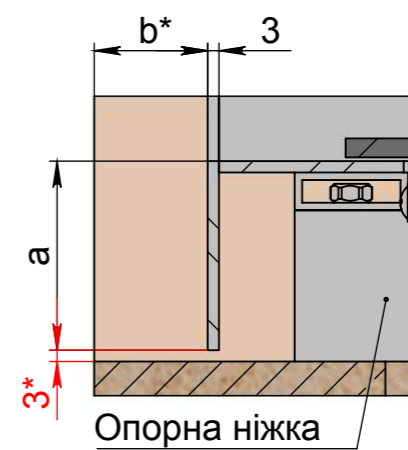
МОНТАЖ З ПОГЛИБЛЕННЯМ "ОЧАГ MS-APT.012 R"



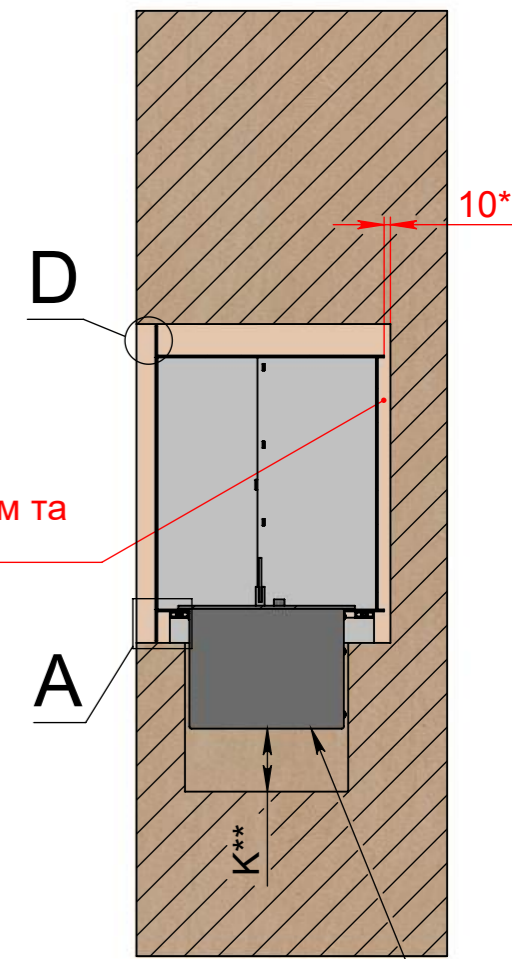
D (1 : 2)



A (1 : 2)

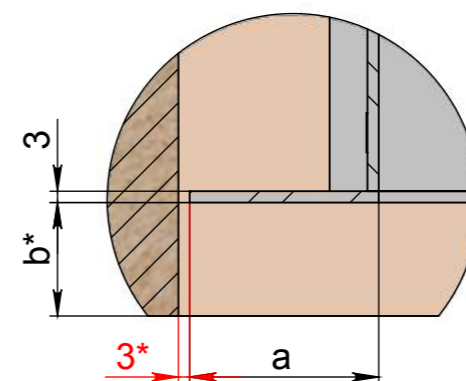


C-C



Зазори між корпусом та стіною обов'язкові

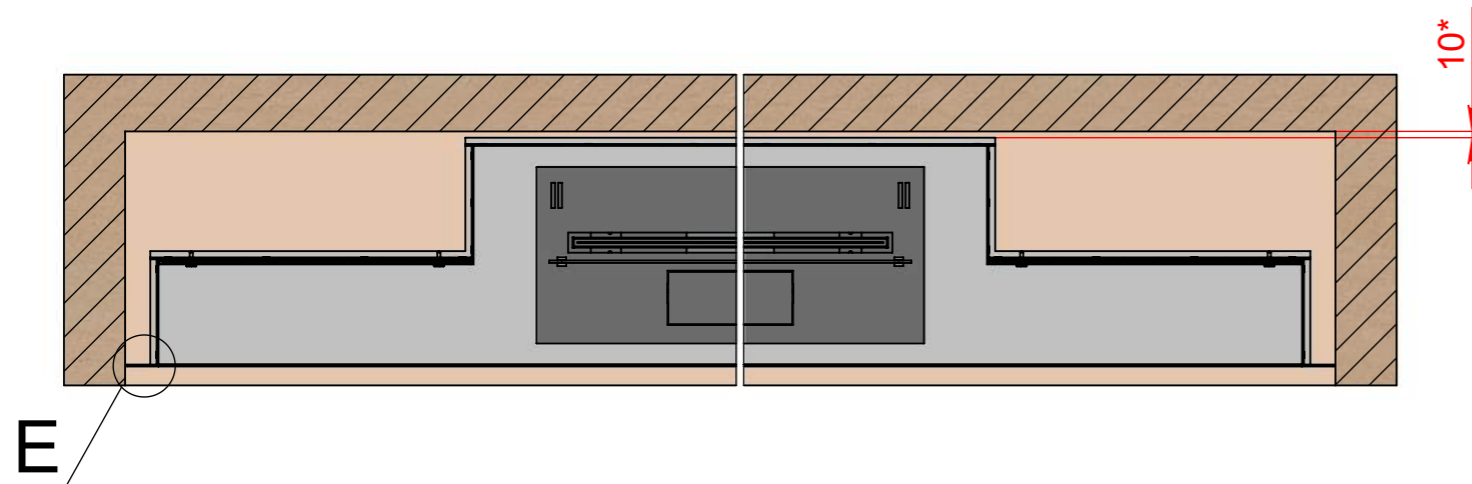
E (1 : 2)



B-B

C

*** Автоматичний або механічний біокамін



L - довжина корпусу

h - висота корпусу

a - ширина рамки

b* - бажане поглиблення корпусу

* зазор між корпусом та стіною — обов'язковий.

K** - для автоматичного біокаміна - міні 100 мм, для механічного - міні 50 мм.

*** - для автоматичного біокаміна – електричне підключення – євро-розетка, міні 3×1,5 мм², 230 V, 50 Hz, PE ⊕

Важливо! Монтажна схема розроблена для конструкцій, виконаних із гіпсокартону, піноблоку, цегли та бетону.